

MOBIL-CHECK.info

Online-Mitarbeiterbefragung zur betrieblichen Mobilität

Der MOBIL-Check ist ein standardisiertes „Online-Tool“ zur einfachen Durchführung und Auswertung von Befragungen zur Mitarbeiter-Mobilität in einem Unternehmen.

Leistungen:

- Fixes Set an „Standardfragen“
- Möglichkeit der Erweiterung um betriebsspezifische Fragen
- Grafische Auswertung der Anreiseinformationen: „Anreise-Spinne“
- Hosting auf dem Server des Energieinstituts
- Basisbetreuung und Grundausswertung EIV



Administratoroberfläche

mobil-check.info - Online-Mobilitätsbefragung

Eingeloggt: EIV-Testzugang **Umfragen** **Zugangsdaten ändern** **Logout**

Umfragen

Testumfrage EIV

- [Umfrage jetzt schließen](#)
- Download der Statistikdaten: Zahlenformat:** [deutsch](#) | [englisch](#)
- [Standard-Fragebogen anzeigen](#)
- [Fragen anzeigen, ausdrucken](#)

Statistik

Teilnehmerzahl gesamt	53
davon vollständig ausgefüllt	42

Links zur Umfrage für die Teilnehmer:

- mit Cookie
- ohne Cookie

Benutzeransichten

MitarbeiterInnen-Mobilitätsbefragung **HILTI**

Mobilitätsumfrage – Hilti AG

Liebe Mitarbeitende!

Die Förderung einer gesunden, sicheren und umweltfreundlichen Mobilität der Mitarbeiterinnen und Mitarbeiter ist uns ein großes Anliegen. Wir möchten Sie deshalb bitten, sich ein paar Minuten Zeit zu nehmen und ein paar Fragen zu Ihrem täglichen Arbeitsweg zu beantworten. Wir freuen uns auch über zusätzliche Rückmeldungen zu Anliegen, Ideen oder Verbesserungsvorschlägen.

Alle Angaben werden ausschließlich für die Verbesserung der Mobilitätsituation verwendet und vertraulich behandelt. Auswertungen werden in anonymisierter Form dargestellt.

Unter allen Teilnehmern verlosen wir drei Gutscheine im Wert von **CHF 250.- für den öffentlichen Verkehr** (frei wählbar).

Für Ihre Mithilfe bedankt sich schon vorab das Mobilitätsteam der Hilti AG.

Umfrage starten

Unterstützt von: Energieinstitut Vorarlberg | Wirtschaft MOBIL | [Impressum](#)

MitarbeiterInnen-Mobilitätsbefragung **HABERKORN**
EINFACH BESSER

Fortschritt: 1 von 19 Fragen beantwortet

[FRAGE#1]

Angaben zur Person: Wohnadresse

Alle Angaben werden ausschließlich für die Verbesserung der Mobilitätsituation verwendet und vertraulich behandelt. Adressdaten werden nur für statistische Auswertungen verwendet. Sie werden außerdem nur in anonymisierter Form dargestellt.

Straße / Ortsteil

PLZ

Ort

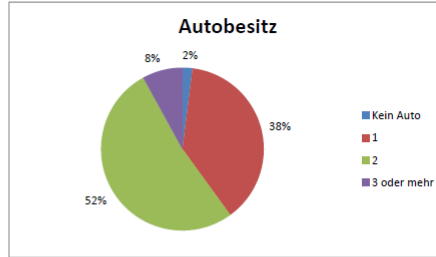
Land

weiter

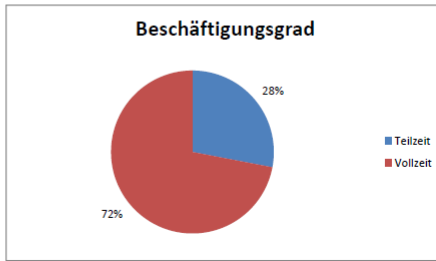
Unterstützt von: Energieinstitut Vorarlberg | Wirtschaft MOBIL | [Impressum](#)

In der Grundbetreuung enthaltene grafische Auswertungen (Auszug)

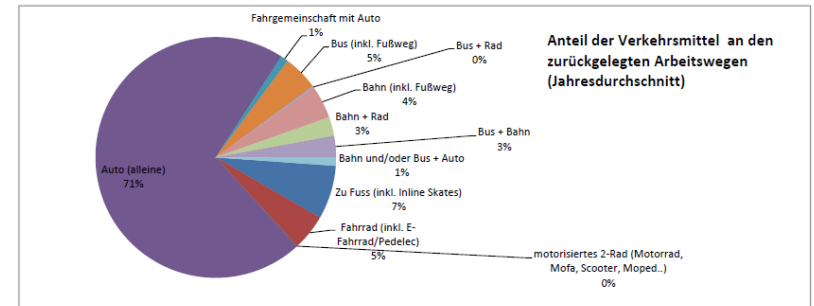
Autobesitz	Summe
Kein Auto	1
1	19
2	26
3 oder mehr	4
Gesamtergebnis	50



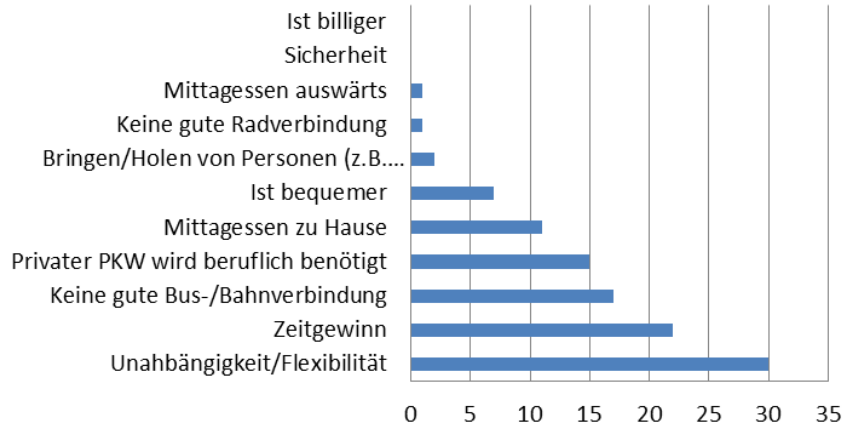
Beschäftigungsgrad	Summe
Teilzeit	14
Vollzeit	36
Gesamtergebnis	50



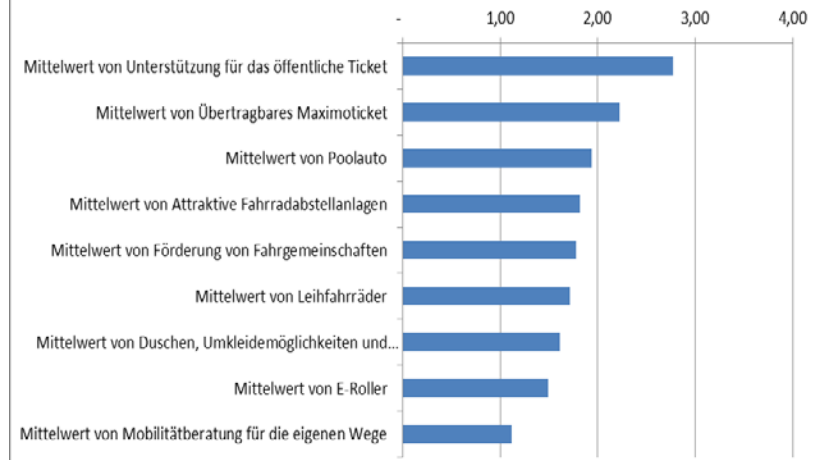
Verkehrsmittel für den Arbeitsweg	Mittelwert von %
Zu Fuss (inkl. Inline Skates)	7,08
Fahrrad (inkl. E-Fahrrad/Pedelec)	4,76
motorisiertes 2-Rad (Motorrad, Mofa, Scooter)	0
Auto (alleine)	69,58
Fahrgemeinschaft mit Auto	1
Bus (inkl. Fußweg)	4,64
Bus + Rad	0,2
Bahn (inkl. Fußweg)	4,34
Bahn + Rad	2,5
Bus + Bahn	2,8
Bahn und/oder Bus + Auto	1,1
Gesamtergebnis	98



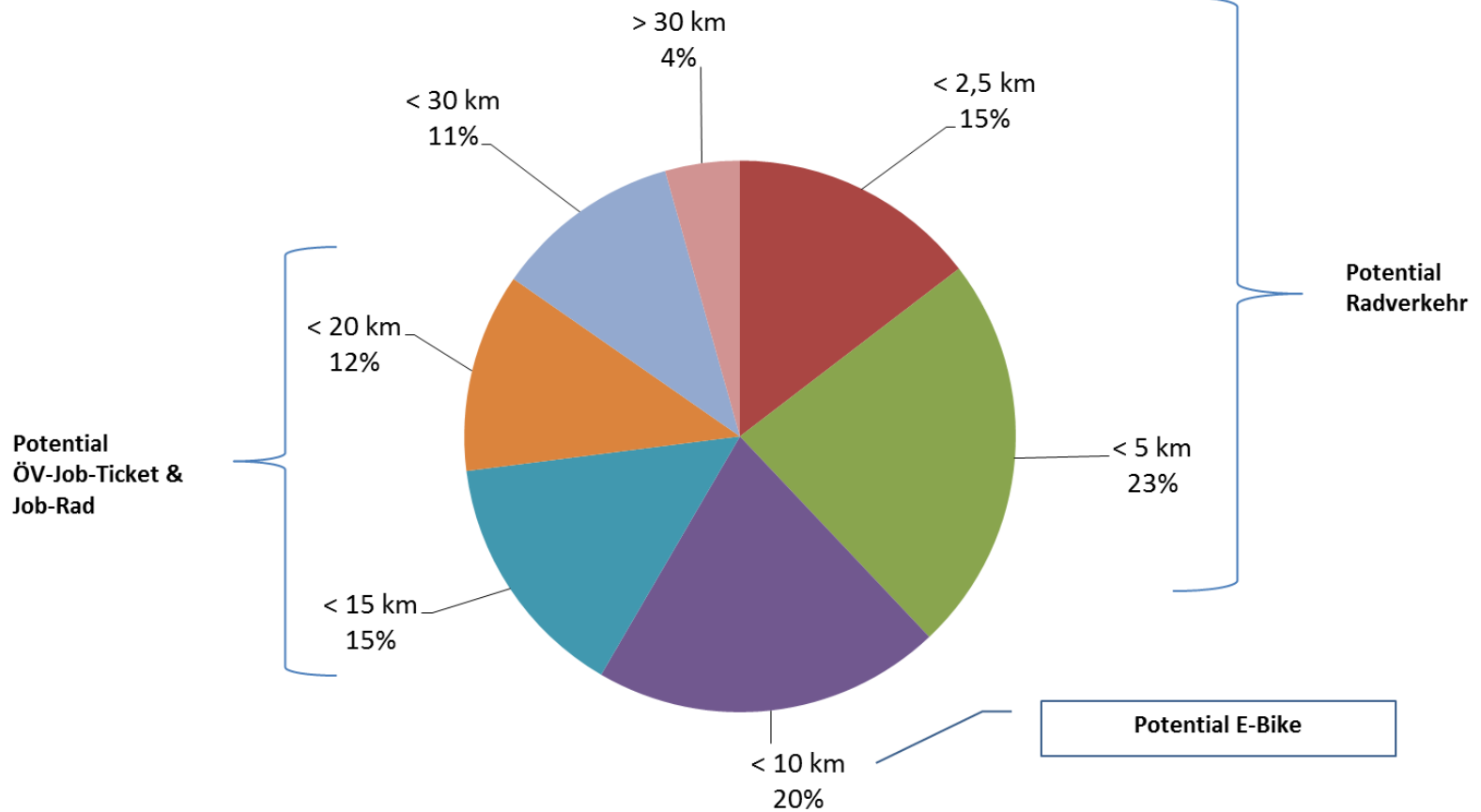
Gründe mit dem Auto zu Fahren



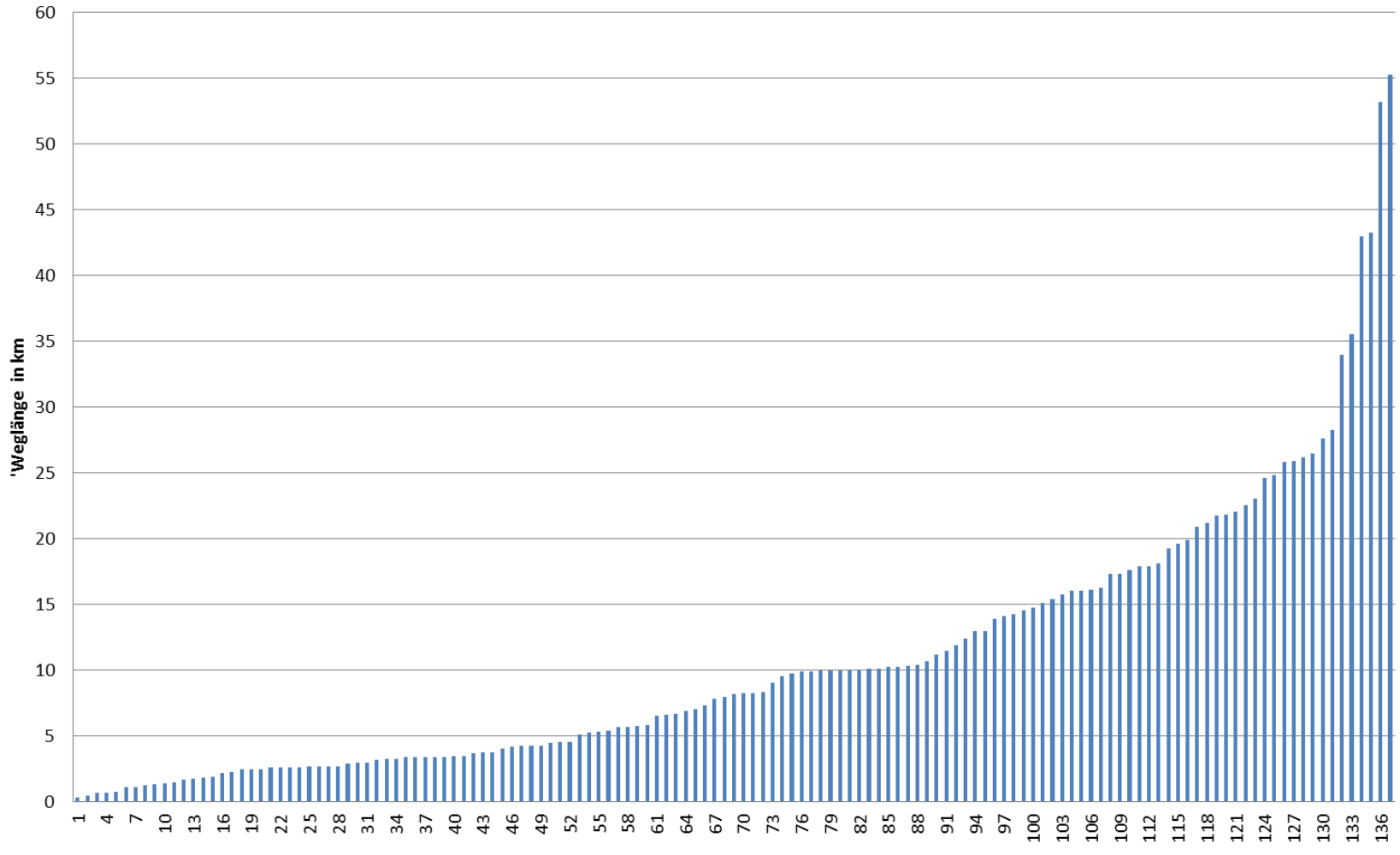
Interesse an Unterstützungsangeboten



Wegelängenverteilung | Wohnort - Arbeitsstätte



Arbeitswegelängenverteilung | Wohnort - Arbeitsstätte

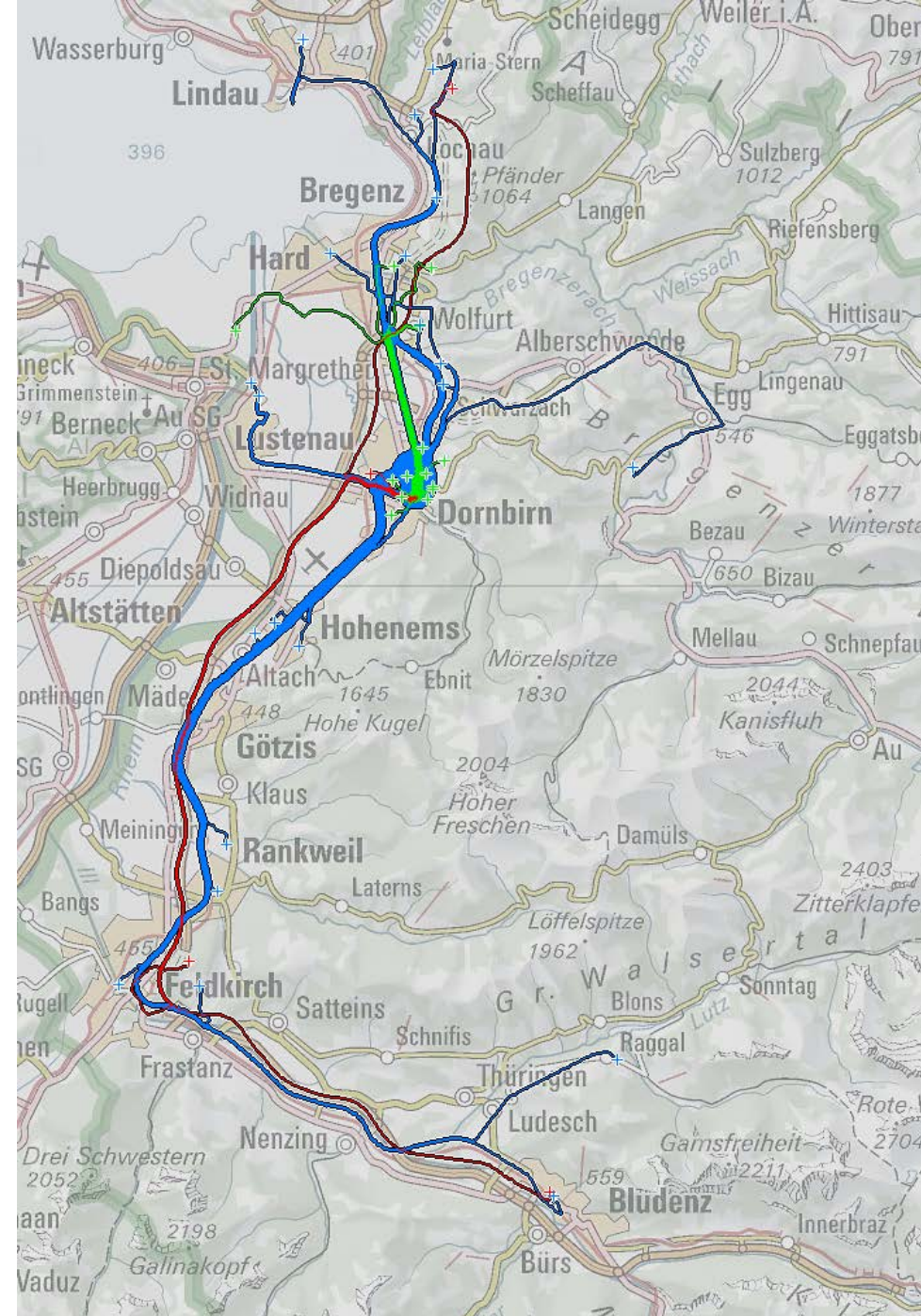


Mobilitätsspinne:

→ optische Auswertung der Reisewege zur Ermittlung von Potentialen für Fahrgemeinschaften, Werksverkehren,....

Hinweis:

Diese Auswertung ist nur möglich, wenn, die Mitarbeiter im Rahmen der Befragung Auskunft über Wohnort und Straße geben.



Zusätzliche Möglichkeit:

Direkte Generierung einer „Mobilitäts-Spinne“ aus anonymisierten Adresdaten

➔ Komplettauswertung über alle Mitarbeitende mit Weglängenverteilung und ÖV-Fahrzeiten zur Abschätzung von Verlagerungspotentialen

